

EMEB SENADOR TEOTÔNIO VILELA  
1º ANO  
ATIVIDADE 19 – SEMANA 17/08 À 21/08.

Olá!!! Tudo bem com você?

Preparado(a) para mais uma viagem rumo ao conhecimento?

Esperamos que sim! Iniciaremos uma sequência de aulas (com leitura, vídeos e atividades) feita especialmente para você. Antes de iniciarmos, preste muita atenção às instruções

Organize seu tempo, para realizar as atividades durante o decorrer da semana, de forma que fique mais confortável para você realizá-las.

Para registro utilize o caderno. Caso não esteja com caderno, utilize uma folha avulsa e guarde-a até o nosso retorno presencial, para compartilharmos nossas experiências com nossa turma.

Façam as atividades propostas com calma, não pule etapas, pois todas foram planejadas com cuidado e são importantes para a construção da aprendizagem de vocês;

Não hesitem em solicitar ajuda a quem está próximo.

**UTILIZAREMOS AGORA A APOSTILA DADA PELA PREFEITURA SE VOCÊ AINDA NÃO PEGOU A SUA É SÓ IR ATÉ A ESCOLA E SOLICITAR.**

**FAZER TODOS OS DIAS:**

**CABEÇALHO:**

EMEB SENADOR TEOTÔNIO BRANDÃO VILELA  
DIADEMA, (DIA) DE (MÊS) DE (ANO)  
(DIA DA SEMANA)  
PROFESSORA:  
NOME: (NOME DO ALUNO)

**ALFABETO:**

RELEMBRAR O ALFABETO ESCRIVENDO-O EM SEU CADERNO

**NUMEROS:**

RELEMBRAR O NUMEROS DE 01 À 50 ESCRIVENDO-O EM SEU CADERNO

ATIVIDADE 19 – SEMANA 17/08 À 21/08.





A CANOA VIROU

A CANOA VIROU  
POIS DEIXARAM ELA VIRAR  
FOI POR CAUSA DE MARIA  
QUE NÃO SOUBE REMAR

SE EU FOSSE UM PEIXINHO  
E SOUBESSE NADAR  
EU TIRAVA MARIA  
DO FUNDO DO MAR

SIRI PRA CÁ,  
SIRI PRA LÁ  
MARIA É BELA  
E QUER CASAR.

Fonte: <http://danizinhaeducar.blogspot.com>

FONTE: <https://br.pinterest.com/pin/524387950350453503/>

## ATIVIDADE 1

**Objetivo da atividade:** RETOMAR TUDO AQUILO QUE ESTAVAMOS APRENDENDO EM SALA

**Contextualizando:** NA ESCOLA VOCÊ PARTICIPOU DE ATIVIDADES COM AS LETRAS DO ALFABETO, AGORA VAMOS DAR CONTINUIDADE.

**Atividade:** AGORA COM A AJUDA DE UM ADULTO, RESOLVA A ATIVIDADE 2 DA PAGINA 5, AQUELE QUE NÃO POSSUI A APOSTILA COM AJUDA DE UM ADULTO ESCREVA TODA A PARLENDAS EM SEU CADERNO

## ATIVIDADE 2:

### ● AGORA, VAMOS RELEMBRAR A PARLENDAS “A CANOA VIROU”! ●

AS PARLENDAS FAZEM PARTE DO NOSSA CULTURA POPULAR E COM ELAS PODEMOS CRIAR MUITAS BRINCADEIRAS!

**VAMOS RECITAR A PARLENDAS ABAIXO E TENTAR LER ACOMPANHANDO COM SEU DEDINHO?** COMPLETANDO COM SEU NOME E/OU DE ALGUM FAMILIAR ESCRREVENDO-O NO LUGAR DAS LINHAS:

#### A CANOA VIROU

A CANOA VIROU

POIS DEIXARAM ELA VIRAR

FOI POR CAUSA DE \_\_\_\_\_

QUE NÃO SOUBE REMAR

SE EU FOSSE UM PEIXINHO

E SOUBESSE NADAR

EU TIRAVA \_\_\_\_\_

DO FUNDO DO MAR

## ATIVIDADE 2

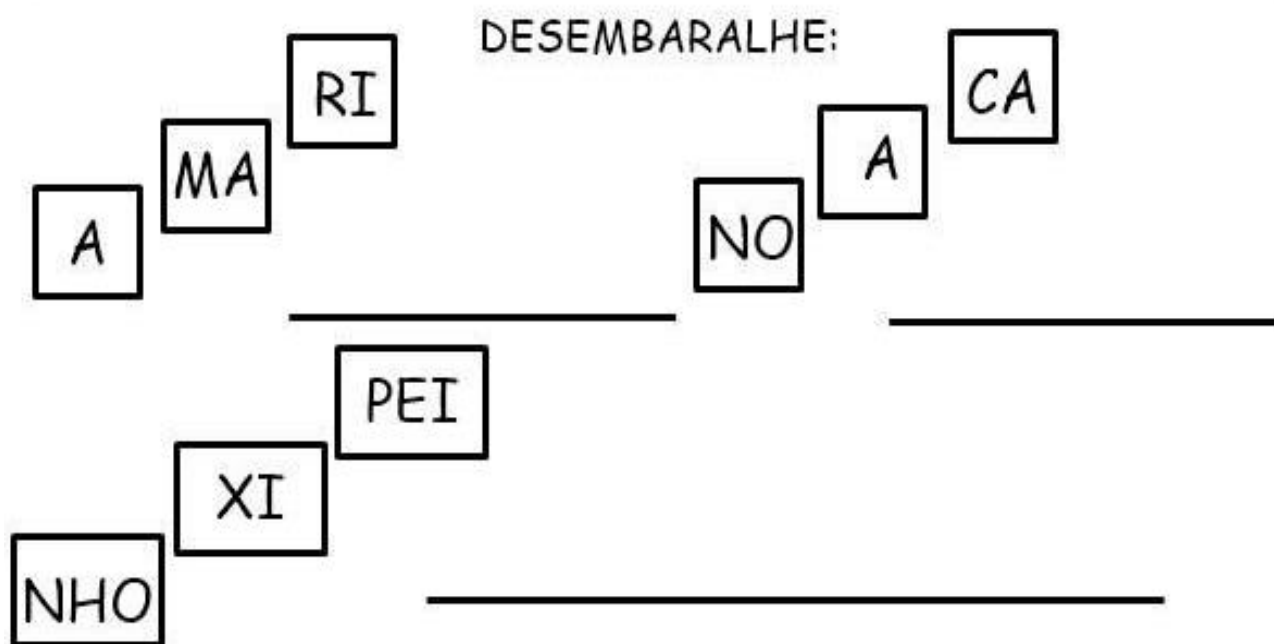
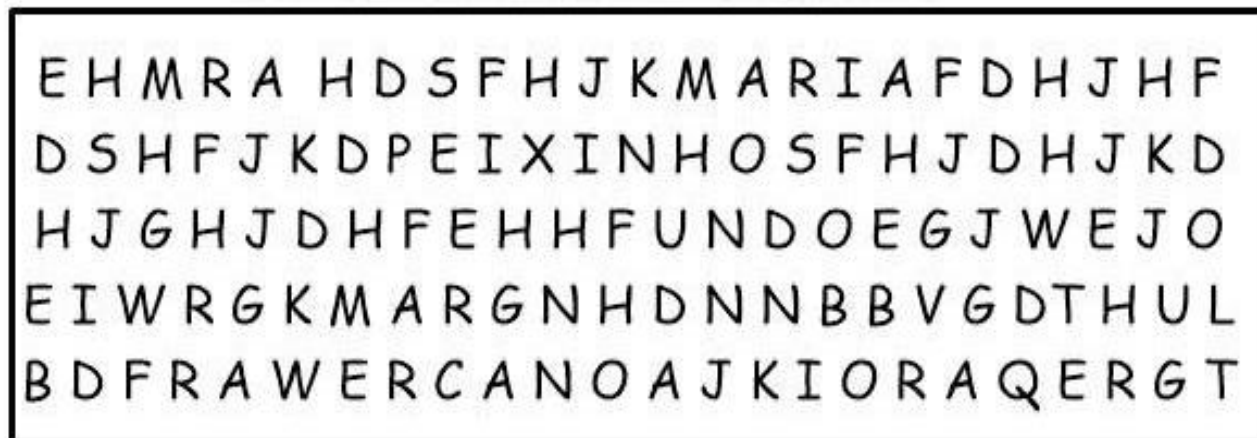
**Objetivo da atividade:** RETOMAR TUDO AQUILO QUE ESTAVAMOS APRENDENDO EM SALA

**Contextualizando:** NA ESCOLA VOCÊ PARTICIPOU DE ATIVIDADES COM AS LETRAS DO

ALFABETO, AGORA VAMOS DAR CONTINUIDADE.

**Atividade:** AGORA COM A AJUDA DA FIGURA E DE UM ADULTO, ESCREVA EM SEU CADERNO TODAS AS PALAVRAS QUE VOCÊ ENCONTRAR

## ENCONTRE AS PALVARAS



FONTE: <https://br.pinterest.com/pin/664914332458399035/>

### ATIVIDADE 3

**Objetivo da atividade:** VAMOS AGORA PARA A NOSSA AULA DE ARTE, DEIXE O ARTISTA DENTRO DE VOCÊ SAIR PARA FORA

**Contextualizando:** VAMOS AGORA FAZER ARTE

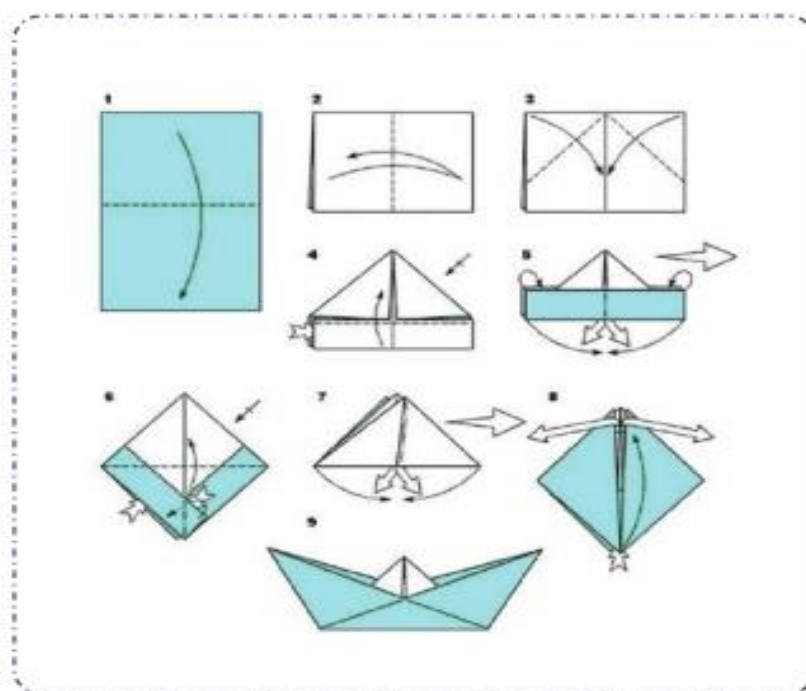
**Atividade:** QUE TAL AGORA VOCÊ FAZER O SEU BARCO, AGORA É SÓ SEGUIR SUA APOSTILA NA PÁGINA 6. QUEM NÃO TEM AINDA A APOSTILA SEGUIR A FIGURA ABAIXO

### **DEPOIS DE CANTAR A MÚSICA, VAMOS FAZER NOSSA PRÓPRIA CANOA?**

É MUITO BOM BRINCAR DE FAZER DOBRADURA, A CADA DOBRA FORMAMOS UMA FIGURA GEOMÉTRICA, SEM CONTAR QUE FICAMOS CADA VEZ MAIS HABILIDOSOS COM NOSSAS MÃOS!

VOCÊ VAI PRECISAR DE PAPEL PARA FAZER A DOBRADURA E LÁPIS DE COR, CANETINHAS OU GIZ DE CERA PARA ENFEITAR SUA CANOA. VAMOS LÁ!

COM A AJUDA DE UM FAMILIAR, **PEGUE UM PEDAÇO DE PAPEL NO FORMATO DE RETÂNGULO E SIGA AS INSTRUÇÕES:**



Fonte: <http://portaldoprofessor.mec.gov.br/TichaTecnica/Aula.html?aula=52933> Acesso em 20/03/2020

AGORA QUE SEU BARQUINHO FICOU PRONTO É SÓ ENFEITÁ-LO DO JEITO QUE PREFERIR E BRINCAR MUITO!

6

## **ATIVIDADE 4**

**Objetivo da atividade:** RETOMAR TUDO AQUILO QUE ESTAVAMOS APRENDENDO EM SALA

**Contextualizando:** NA ESCOLA VOCÊ PARTICIPOU DE ATIVIDADES COM OS NÚMEROS, AGORA VAMOS DAR CONTINUIDADE, COLOCANDO UM POUCO DE DIFICULDADE.

**Atividade:** AGORA COM A AJUDA DE UM ADULTO, RESOLVA A ATIVIDADE 10 DA PÁGINA 20,

AQUELE QUE NÃO POSSUI A APOSTILA COM AJUDA DE UM ADULTO, DESCUBRA A SOMATÓRIA E ESCREVA O RESULTADO EM SEU CADERNO

# ATIVIDADE 10:

## ● EXPLORANDO OS NÚMEROS ●

BRINCAR É MUITO BOM E NECESSÁRIO. **HOJE VAMOS ANALISAR UMA COLEÇÃO DE BONECAS.**

ESTAS SÃO AS BONECAS DE PAULA:



Referência: Freepik

A - QUANTAS SÃO AS BONECAS DE PAULA?

---

---

B - QUANTAS BONECAS ESTÃO SEGURANDO A MAMADEIRA?

---

---

C - QUANTAS BONECAS NÃO ESTÃO COM MAMADEIRA?

---

---

D - DESENHE 3 BONECAS AQUI:

## ATIVIDADE 5

**Objetivo da atividade:** RETOMAR TUDO AQUILO QUE ESTAVAMOS APRENDENDO EM SALA

**Contextualizando:** NA ESCOLA VOCÊ PARTICIPOU DE ATIVIDADES COM OS NÚMEROS, AGORA VAMOS DAR CONTINUIDADE, COLOCANDO UM POUCO DE DIFICULDADE.

**Atividade:** AGORA COM A AJUDA DA FIGURA E DE UM ADULTO, DESCUBRA A SOMATÓRIA E ESCREVA O RESULTADO EM SEU CADERNO

- De acordo com os desenhos, complete as histórias matemáticas:

<p>Ontem, no almoço, Jamile tomou:</p> 	<p>No jantar, ela tomou mais:</p> 	<p>Neste dia, ela tomou, ao todo ..... copos de suco.</p> <p>..... + ..... = .....</p>
<p>Marina ganhou de seu papai:</p> 	<p>Ela também ganhou de sua mãe:</p> 	<p>Ao todo, ela ganhou ..... brinquedos.</p> <p>..... + ..... = .....</p>
<p>Ana e Maria tomaram:</p> 	<p>Mais tarde elas tomaram mais:</p> 	<p>Ao todo, elas tomaram ..... águas de coco.</p> <p>..... + ..... = .....</p>
<p>Tia Fátima tinha:</p> 	<p>Ela ganhou mais:</p> 	<p>Ela ficou com ..... canetas .</p> <p>..... + ..... = .....</p>

FONTE: <https://br.pinterest.com/pin/480407485237968315/>

## ATIVIDADE 6

**Objetivo da atividade:** VAMOS AGORA PARA A NOSSA AULA DE HISTÓRIA

**Contextualizando:** VAMOS FALAR AGORA SOBRE VOCÊ

**Atividade:** SEMANA PASSADA FALAMOS SOBRE NOSSA ÁRVORE GENEALÓGICA, ESSA SEMANA

VAMOS FALAR UM POUCO SOBRE VOCÊ NOSSO ALUNO. AGORA COM A AJUDA DE UM ADULTO, RESOLVA A ATIVIDADE 16 DA PÁGINA 34, AQUELE QUE NÃO POSSUI A APOSTILA COM AJUDA DE UM ADULTO, ESCREVA EM SEU CADERNO AS RESPOSTAS

## ATIVIDADE 16:

### ● CADA PESSOA TEM UMA HISTÓRIA ●

**PROPOSTA:** ESCREVA ALGUMAS INFORMAÇÕES SOBRE VOCÊ.

NA MINHA CASA MORAM \_\_\_\_\_

MORO NA CIDADE DE \_\_\_\_\_

GOSTO DE BRINCAR DE \_\_\_\_\_

TENHO \_\_\_\_\_ IRMÃO (ÃOS) NO TOTAL.

ESTUDO NA ESCOLA \_\_\_\_\_

MEU (MINHA) PROFESSOR (A) SE CHAMA \_\_\_\_\_

MEUS AMIGOS SÃO \_\_\_\_\_

QUANDO EU CRESCER, QUERO SER \_\_\_\_\_

O ISOLAMENTO SOCIAL, DEVIDO AO NOVO CORONAVÍRUS, É UMA SITUAÇÃO NOVA. NÃO ESTAMOS PODENDO SAIR, IR A ESCOLA, VISITAR FAMILIARES, MAS ESTAMOS TENDO A OPORTUNIDADE DE FICAR JUNTINHOS COM NOSSOS FAMILIARES.

VOCÊ PODE  
COMPARTILHAR  
A ROTINA DE  
UM DE SEUS  
DIAS POR MEIO  
DO DESENHO:

O QUE EU FAÇO PELA MANHÃ:

O QUE EU FAÇO A TARDE:

O QUE EU FAÇO A NOITE:

34

## ATIVIDADE 7

**Objetivo da atividade:** Voltar ao estado natural de calma, tanto físico quanto emocional, abandonando o estado de tensão que se faz necessário para a execução das atividades.

**Contextualizando:** O relaxamento infantil proporciona a consciência corporal, o aumento da atenção e da concentração, a oxigenação do cérebro através dos exercícios respiratórios e o aumento das conexões neuronais. O objetivo principal desta atividade foi proporcionar o bem estar das crianças.



**Atividade:** QUANDO TERMINAR O DIA DE ESTUDO, NADA MELHOR QUE UM MOMENTO DE RELAXAMENTO (MEDITAÇÃO) FAÇA COM SEU FILHO.

- 1- SENTE EM UM LUGAR CONFORTAVEL;
- 2- FECHER OS OLHOS;
- 3- COMECE A ESCUTAR A MUSICA SUGERIDA;
- 4- AGORA INSPIRE PELO NARIZ E EXPIRE PELA BOCA;
- 5- ELIMINE TODO E QUALQUER PENSAMENTO;

FAÇA ISSO POR ALGUNS MINUTOS ATÉ SENTIR SEUS BATIMENTOS DIMINUINDO E SEU CORPO TODO RELAXADO TENHO CERTEZA DE QUANDO ABRIR SEUS OLHOS ESTARÁ MAIS TRANQUILO E RENOVADO.

**Sugestão de música:** AGORA ESCOLHA UMA MUSICA E RELAXE BASTANTE

Parabéns você concluiu as atividades com muito sucesso!



Até breve!!!