



PREFEITURA DO MUNICÍPIO DE DIADEMA
SECRETARIA DE EDUCAÇÃO / ESCOLA MUNICIPAL
E.M. PROFª ZILDA GOMES DOS REIS DE ALMEIDA
Rua: Maria Amélia, 100 – Jardim Bela Vista – Diadema – CEP: 09951 – 350
Telefone: 4044 6283

ATIVIDADES DA SEMANA 06 Á 09/04/2020

**PROFESSORAS: ELAINE, MARIA
AUGUSTA, DANIELE, LECY, BEATRIZ, ANDREIZA, MARCOS ANDRÉ**

TODOS OS PRIMEIROS ANOS

OLÁ QUERIDOS ALUNOS! SABEMOS QUE NESSE MOMENTO NÃO PODEMOS ESTAR JUNTOS, MAS EM BREVE NOS VEREMOS PARA MATAR A SAUDADE. NESSA SEMANA AS ATIVIDADES SERÃO UMA CONTINUAÇÃO DO QUE ESTUDAMOS SEMANA PASSADA.

FIQUEM EM CASA E SE CUIDEM. BONS ESTUDOS!

ATIVIDADES DE MATEMÁTICA

OBJETIVOS:

O objetivo proposto, com as atividades de Matemática, é de que os alunos ampliem seu repertório com os conceitos apresentados de forma construtiva por meio da interação entre aluno e família.

CONTEXTUALIZAÇÃO:

As atividades propostas fazem parte da rotina diária, na nossa unidade, com trabalhos em grupos, por meio de agrupamentos, momentos de construções, investigações feitas pelos alunos durante as comandas e resoluções de problemas. Os trabalhos apresentados durante a rotina apresentam diversos recursos para que os alunos, por meio de interações e explorações cheguem a resoluções dos problemas.

ETAPAS PREVISTAS

1 – Registrar no caderno o número dos calçados das pessoas da família.

2 – Registrar qual é o menor número do calçado e o maior número.

3 – Escreva no caderno a ordem dos números dos calçados em sequência, do menor para o maior.

4 – Desenhar no caderno as pessoas da família e, com uma fita métrica, medir as pessoas e registrar, ao lado dos desenhos. As medidas de cada um.

5 – Faça um desenho da sua turma, meninos e meninas, conte e registre no caderno.

6 – Agora vamos trabalhar com as medidas utilizando a passos. Faça a medida, com seus passos, da porta da sala da sua casa até a saída pra rua e registre no caderno.

ATIVIDADES DE PORTUGUÊS

OBJETIVOS: CONHECER AS LETRAS E RELACIONAR A UM CONJUNTO DE PALAVRAS.

OBSERVAR A LETRA INICIAL DE UMA PALAVRA.

NAS PRÓXIMAS ATIVIDADES UTILIZAREMOS UM VIDEO QUE FALA SOBRE AS VOGAIS, UTILIZE O LINK PARA ACESSAR E ASSISTIR:

<https://youtu.be/UBDZyAuFiDY>

1. A PARTIR DO VÍDEO ESCREVA UMA PALAVRA PARA CADA VOGAL,REGISTRE A LISTA EM SEU CADERNO.

A- _____

E- _____





I- _____

O- _____

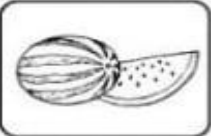
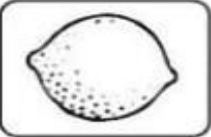
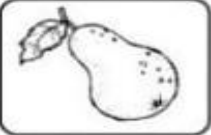

U- _____

2. A PARTIR DAS IMAGENS ABAIXO, COMPLETE COM AS VOGAIS FALTANTES E REGISTRE AS PALAVRAS EM SEU CADERNO.

MATERIAL ESCOLAR

	L <input type="text"/> P <input type="text"/> S
	<input type="text"/> ST <input type="text"/> J <input type="text"/>
	R <input type="text"/> G <input type="text"/> <input type="text"/>
	C <input type="text"/> D <input type="text"/> RN <input type="text"/>

FRUTAS

	M <input type="text"/> L <input type="text"/> NC <input type="text"/> <input type="text"/>
	L <input type="text"/> M <input type="text"/> <input type="text"/>
	P <input type="text"/> R <input type="text"/>
	M <input type="text"/> Ç <input type="text"/>

ATIVIDADE DE GEOGRAFIA

OBJETIVOS: CONHECER AS CARACTERÍSTICAS DE UMA CASA IMÁGINÁRIA POR MEIO DE UM POEMA.

IDENTIFICAR AS CARACTERÍSTICA DA PRÓPRIA MORADIA.

COMPARAR E IDENTIFICAR AS SEMELHANÇAS E DIFERENÇAS ENTRE A PRÓPRIA MORADIA E A DESCRITA NO POEMA.

A palavra casa

“Era uma casa muito engraçada,
Não tinha teto, não tinha nada.
Ninguém podia entrar nela não,
Porque a casa não tinha chão.
Ninguém podia dormir na rede,
Porque na casa não tinha parede.
Ninguém podia fazer pipi,
Porque penico não tinha ali.
Mas era feita com muito esmero,
Na rua dos bobos, número zero”

(Vinícius de Moraes)



1. APÓS A LEITURA DO POEMA, DESENHE EM SEU CADERNO OS CÔMODOS DA SUA CASA.

ATIVIDADE DE HISTÓRIA

OBJETIVOS: IDENTIFICAR ASPECTOS DO SEU CRESCIMENTO, POR MEIO DO REGISTRO DE SUAS LEMBRANÇAS.

IDENTIFICAR A RELAÇÃO ENTRE SUA HISTÓRIA E DA SUA FAMÍLIA.

1. ESCOLHA ALGUMAS MEMÓRIAS DA SUA VIDA EM DIFERENTES IDADES, COM AJUDA DE UM ADULTO ANOTE-AS E APÓS FAÇA DESENHOS PARA REPRESENTAR ESSAS MEMÓRIAS, LEMBRE-SE DE ORGANIZÁ-LAS POR DATAS, A PRIMEIRA DEVE SER DE QUANDO VOCE ERA MAIS NOVO E A ÚLTIMA DEVE SER A MAIS RECENTE. REGISTRE EM SEU CADERNO, ESSA SERÁ SUA LINHA DO TEMPO.

ATIVIDADE DE CIÊNCIAS

OBJETIVOS: CONHECER OS HÁBITOS DE HIGIENE.

DESENVOLVER A CONSCIÊNCIA DE QUE ESSES HÁBITOS CONTRIBUEM PARA UMA BOA SAÚDE.

SABEMOS QUE OS HÁBITOS DE HIGIENE AJUDAM A PREVENIR MUITAS DOENÇAS. COM A AJUDA DOS SEUS FAMILIARES FAÇA UM BREVE RELATO DOS HÁBITOS E QUAIS MEDIDAS DE PREVENÇÃO ESTÃO TOMANDO. REGISTRE EM SEU CADERNO:



ATIVIDADES ARTES

PROFESSORES: BEATRIZ E MARCOS ANDRÉ



Área do conhecimento: Arte

Turma: Todos os anos

Semana: 06/4 a 10/4/2020

Objetivos:

- Experimentar, selecionar e utilizar diversos suportes, materiais e técnicas artísticas para expressar-se através da linguagem visual.

Contextualização:

A nossa proposta de trabalho desta semana, está voltada para as Artes Visuais, aliada a este momento de isolamento social pelo qual todos nós passamos e vivenciamos diferentes sentimentos no ambiente de casa.

Pensando nisso, alguns professores de Arte da rede municipal de Diadema elaboraram um vídeo intitulado "Victória Nazarevich, na voz dos professores de Arte" onde apresentam os conselhos desta arte arte-terapeuta usa que relaciona as emoções com os elementos constitutivos das artes visuais.

Descrição da atividade:

- 1) Com a ajuda de seus pais, clique no link abaixo e assista com atenção ao vídeo feito pelos professores de arte da rede.

<https://youtu.be/ykvF-qVAbiA>

- 2) Agora, pense nos sentimentos que tem passado nos últimos dias.

- 3) *Escolha uma das atividades de arte feitas pelos professores no vídeo ou crie outra para expressar seus sentimentos.*
- 4) *Em seu caderno de desenho ou numa folha qualquer, registre o que você fez.*

Ah! Assista o vídeo quantas vezes quiser!

Atividades de educação física professora Andreiza

para os alunos os 1º anos A, B e C

Semana de 06 à 09/04/2020

Olá turma como estão indo nesse período de quarentena? Vocês sabem o quanto é importante se prevenir e ficar dentro de casa, para evitar ainda mais a proliferação do Coronavírus né?!? Estou com muita saudade e ansiosa para ver vocês realizando as atividades com empenho na quadra da escola, mas

nesse momento continuem respeitando as orientações oficiais para combatermos o vírus (Covid-19). Logo estaremos juntos.

Até breve!
Professora Andreiza

Recomendação: É interessante que um adulto oriente o aluno sobre o que o aluno deve realizar, a fim de atingir o objetivo proposto na atividade. A correção da atividade anterior poderá ser consultada na próxima atividade.

● **CORREÇÃO DA ATIVIDADE 1 DE EDUCAÇÃO FÍSICA:**



(ATIVIDADE SEMANA: 30/03 – 03/04)

QUESTÃO 1: Lavar as mãos; beber água; consumir alimentos saudáveis; não compartilhar objetos de uso pessoal;

QUESTÃO 2: Esta questão era de livre resposta. A proposta era conversar em família. No retorno a nossa escola iremos organizar uma roda de conversa para falar sobre essa questão e como foram as trocas em família.

QUESTÃO 3: Outra questão de livre resposta. Quais jogos e brincadeiras você e sua família conseguiram lembrar e quais foram possíveis de serem vivenciadas?

ATIVIDADE 2

Objetivo: Relembrar elementos básicos dos objetos de conhecimento, trabalhados nas aulas de Educação Física no 1º trimestre.

Contextualização: Pular, correr, andar, saltar ou realizar tarefas que exijam maior habilidade, como segurar um lápis, bordar, desenhar, recortar, tudo isso exige de nós uma coordenação motora. Por esse motivo, trabalha-la nessa fase, é importante para o desenvolvimento integral do nosso corpo.



Fonte: <https://www.grzero.com.br/atividades-recreativas/>

LEMBRA QUE DURANTE NOSSAS AULAS REALIZAMOS DIVERSAS ATIVIDADES PARA APRIMORAR E DESENVOLVER A COORDENAÇÃO MOTORA? CIRCUITOS MOTORES, MANIPULAÇÃO DE OBJETOS, ALONGAMENTOS E AQUECIMENTOS TODAS ESSAS ATIVIDADES AUXILIAM NO PROCESSO DE DESENVOLVIMENTO.

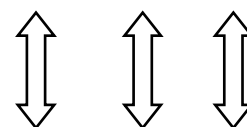
AGORA É COM VOCÊ!

1 – QUE TAL FAZER UM ALONGAMENTO DO SEU CORPO ANTES DE INICIAR A ATIVIDADE? CONVIDE SEUS FAMILIARES E REALIZEM UM ALONGAMENTO DOS BRAÇOS, DAS PERNAS, DAS MÃOS, DO SEU TRONCO. LEMBRE-SE DE ALONGAR O LADO ESQUERDO E DIREITO.

VAMOS ACORDAR O NOSSO CORPO E COLOCAR TODA A PREGUIÇA PARA FORA.

2 – APÓS REALIZAR O ALONGAMENTO, QUE TAL FAZER UM CIRCUITO COORDENATIVO? VOCÊ IRÁ PRECISAR DE 4 CADEIRAS, 4 A 6 GARRAFAS PETS, DE QUALQUER TAMANHO, CHEIAS DE ÁGUA, UMA CORDA OU GIZ. VAMOS MONTAR O NOSSO CIRCUITO? VOCÊ, JUNTAMENTE COM A AJUDA DE ALGUM FAMILIAR DEVERÁ MONTAR O CIRCUITO, ORGANIZADO DA SEGUINTE FORMA:


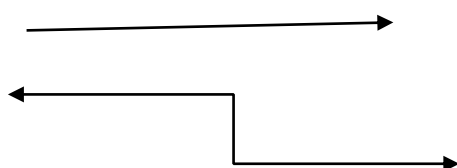
- **PRIMEIRO:** COLOCAR AS CADEIRAS UMA NA FRENTE DA OUTRA, DE MODO QUE VOCÊ CONSIGA PASSAR POR BAIXO DELA.
- **SEGUNDO:** COLOCAR AS GARRAFAS PETS UMA NA FRENTE DA OUTRA DEIXANDO UMA DISTÂNCIA DE UM PÉ. NESSA ESTAÇÃO VOCÊ DEVERÁ FAZER UM ZIG-ZAG, DEPOIS IR PARA FRENTE E PARA TRÁS E PARA FINALIZAR A ESTAÇÃO COLOQUE AS GARRAFAS DEITADAS E PULA COM OS DOIS PÉS JUNTOS POR CIMA DELAS.



PARA FRENTE E PARA TRÁS

ZIG-ZAG

- **TERCEIRO:** COLOQUE A CORDA EM LINHA RETA NO CHÃO E ANDE POR CIMA DELA, COLOCANDO UM PÉ NA FRENTE DO OUTRO. DEPOIS USE A CRIATIVIDADE E DEIXE A CORDA QUE FORMA QUE QUISER E DIVIRTA-SE. CASO NÃO TENHA CORDA FAÇA A LINHA NO CHÃO COM GIZ



3 – AGORA É À HORA DO DESAFIO! ESCOLHA UMA PESSOA DA SUA FAMÍLIA PARA SER O MESTRE. A CADA COMANDO DELA, VOCÊ E OS SEUS FAMILIARES DEVERÃO REALIZAR ALGUNS MOVIMENTOS. QUEM ERRAR ESTÁ FORA. GANHA AQUELE QUE

SEGUIR OS COMANDOS DIREITINHOS. ABAIXO ESTÃO OS COMANDOS:

UMA PALMA: MÃO NA CABEÇA

DUAS PALMAS: MÃO NO JOELHO

TRÊS PALMAS: DÁ UMA RODADINHA

QUATRO PALMAS: ESTÁTUA



BONS ESTUDOS! E LEMBRE-SE DE REALIZAR A HIGIENE DAS SUAS MÃOS E DO SEU CORPO.

FONTES DE PESQUISA:

- LIVRO DE MATEMÁTICA (EMAI), LIVRO DIDÁTICO DE GEOGRAFIA, HISTÓRIA E CIÊNCIAS, PÁGINAS 19 E 84.

- SITES: PINTEREST ACESSO DIA 30/03/2020,
<https://brasilecola.uol.com.br/biologia/coordenacao-motora.htm>,
<https://www.grzero.com.br/atividades-recreativas/>,
- SLIDE PLAYERS ACESSO DIA 02/04/2020,
- YOUTUBE ACESSO DIA 30/03 E 02/04/2020<https://youtu.be/UBDZyAuFjDY>,
<https://youtu.be/ykvF-qVAbiA>