



PREFEITURA DO MUNICÍPIO DE DIADEMA
SECRETARIA DE EDUCAÇÃO
E.M.E.B. Professor Florestan Fernandes

Avenida Afrânio Peixoto, 599 – Eldorado – Diadema – SP CEP: 09971-360 –

Educação



Infantil

ENSINO REMOTO/ 2021 - FASE II: A – B – C – D
Atividades semana 25/08 a 10/09

NOME: _____ **Prof.^a** _____

QUERIDOS ALUNOS E FAMILIARES:

DESEJAMOS QUE TODOS ESTEJAM BEM! ❤️

NÃO SABEMOS QUANTO TEMPO AINDA FICAREMOS DISTANTES DA ESCOLA, MAS PRECISAMOS CONTINUAR O PROCESSO DE APRENDIZAGEM. POR ISSO, PREPARAMOS ESSAS ATIVIDADES PARA VOCÊS. ELAS TAMBÉM ESTÃO NO PORTAL DE EDUCAÇÃO:

<http://educacao.diadema.sp.gov.br/educacao/atividades-pedagogicas>

É IMPORTANTE QUE A FAMÍLIA CRIE UMA ROTINA PARA A REALIZAÇÃO DAS ATIVIDADES, ACOMPANHANDO A CRIANÇA. SIGAM AS NOSSAS ORIENTAÇÕES PELOS GRUPOS DE WHATSAPP. 📞

ABRAÇOS!



PROFESSORAS: ANGELA, IRACEMA, SABRINA E SORAYA

NOME COMPLETO
DO(A) ALUNO(A):

PROFESSORA:

CONTOS INFANTIS
TRADICIONAIS



UMA HISTÓRIA PRENDE A ATENÇÃO E DESPERTA A CURIOSIDADE DA CRIANÇA, ESTIMULA A CAPACIDADE CRIATIVA E ENRIQUECE A IMAGINAÇÃO, AJUDA A CRIANÇA EXPLORAR A LINGUAGEM ORAL E ESCRITA E AUXILIA A ENTENDER MELHOR SUAS EMOÇÕES. ASSIM COMO NAS BRINCADEIRAS, AS FANTASIAS E OS CONTOS TÊM UM PAPEL IMPORTANTE NO SEU DESENVOLVIMENTO E NA APRENDIZAGEM.

ATIVIDADE 18

NOME: _____

VOCÊ LEMBRA DA VOGAIS: **A - E - I - O - U**

VAMOS COMPLETAR O NOME DOS PERSONAGENS DO FOLCLORE USANDO SOMENTE AS VOGAIS!



L B S M M



C R P R



C C



B T



M L



S C



ATIVIDADE 19

NOME: _____

1 – LEIA A PALAVRA, PINTE AS VOGAIS DE AMARELO E A PRIMEIRA LETRA DE AZUL:


FOLCLORE

2 – AJUDE O CHICO BENTO A PROCURAR E PINTAR AS VOGAIS NA COBRA ABAIXO:



VAMOS PINTAR SOMENTE AS VOGAIS!

A E I O U



ATIVIDADE 21

NOME: _____


Mas afinal, o que são brincadeiras populares e folclóricas?




AS **BRINCADEIRAS** FOLCLÓRICAS E POPULARES, SÃO AQUELAS QUE FAZEM PARTE DA CULTURA E FORAM CRIADAS PELAS PESSOAS AO LONGO DO TEMPO, PASSANDO DE GERAÇÃO A GERAÇÃO.

AGORA VEJA AS BRINCADEIRAS ABAIXO E FAÇA UM **X** NAS SUAS BRINCADEIRAS PREFERIDAS:


PEGA-PEGA




CORDA



PASSA ANEL



ESCONDE-ESCONDE




ATIVIDADE 22

NOME: _____


1- PINTE O DESENHO DO SACI, DEPOIS RECORTE NAS LINHAS E MONTE O QUEBRA CABEÇA NA FOLHA SEGUINTE (PÁG. 28).

QUEBRA-CABEÇA

- Vamos montar o Saci.



MONTE AQUI SEU QUEBRA CABEÇA DO SACI



MÁSCARA DO SACI



- COLAR EM CARTOLINA (SE POSSÍVEL)
- DAR PARA CRIANÇA COLORIR
- COLAR PAPEL PICADO VERMELHO NO GORRO (SE POSSÍVEL)
- RECORTAR NA LINHA PONTILHADA
- COLOCAR ELÁSTICO (SE POSSÍVEL)
- AGORA É SÓ BRINCAR. BOM DIVERTIMENTO!!!

NÃO ESQUEÇA DE ENVIAR FOTOS DA SUA MÁSCARA PRONTA PARA A PROFESSORA.