



PREFEITURA MUNICIPAL DE DIADEMA
SECRETARIA DE EDUCAÇÃO
EMEB HENFIL

Queridas famílias e alunos

O período de isolamento social permanece e nossas aulas presenciais ainda continuam suspensas. Estamos com saudades, mas devemos seguir as orientações dos órgãos de saúde para logo ficarmos juntos novamente.

Enquanto isso, planejamos mais uma semana de atividades para realizar em casa juntamente com a família.

Algumas atividades envolverão registros que poderão ser realizados em cadernos ou folhas avulsas.

Ao retornar à escola, vocês deverão trazer os materiais e as atividades realizadas neste período.

E não se esqueçam:

Fique em casa;

Lave as mãos com água e sabão;

Passe álcool em gel 70 %;

Use máscara se precisar sair de casa.

Nós professoras estamos com pensamento positivo e queremos dizer a vocês:



Fotos: arquivo pessoal

Um grande beijo

Professoras: Ana Paula, Beatriz, Fabiana e Flávia.

BRINCADEIRA DIA E NOITE

Dando continuidade a questão do dia e da noite trabalhadas anteriormente, vamos nos divertir nessa brincadeira para toda a família. Essa atividade desenvolve a atenção e a concentração nas crianças, noção de direita e esquerda.

Materiais necessários:

- 2 folhas de papel;
- Fita crepe, ou giz ou barbante (caso não tenha nenhum desses materiais disponíveis coloque as folhas mais distantes).

Como brincar:

Pegue duas folhas e desenhe um sol em uma folha e na outra folha a lua, depois divida o espaço com a fita (giz, barbante ou deixe mais distante), em cada espaço coloque uma folha (como no exemplo):




Imagem de arquivo pessoal

Um adulto (ou outra criança) vai ser o responsável para falar “Sol” ou “Lua”, e assim dar os comandos para a criança que está brincando. A criança precisa estar bem atenta e pular para o lado correto de acordo com o comando dado.

O adulto diz: “Sol”. A criança deve pular para o lado do sol.

O adulto diz: “Lua”. A criança pula em cima da lua.

A criança deve permanecer no lado certo, se por acaso ela for para o lado errado, estimule a ficar mais atenta a brincadeira, e combine isso no começo, assim podem marcar a quantidade de acertos.

Podem participar 3 ou quatro crianças por vez, no final comparem quem acertou mais.




Imagem de arquivo pessoal

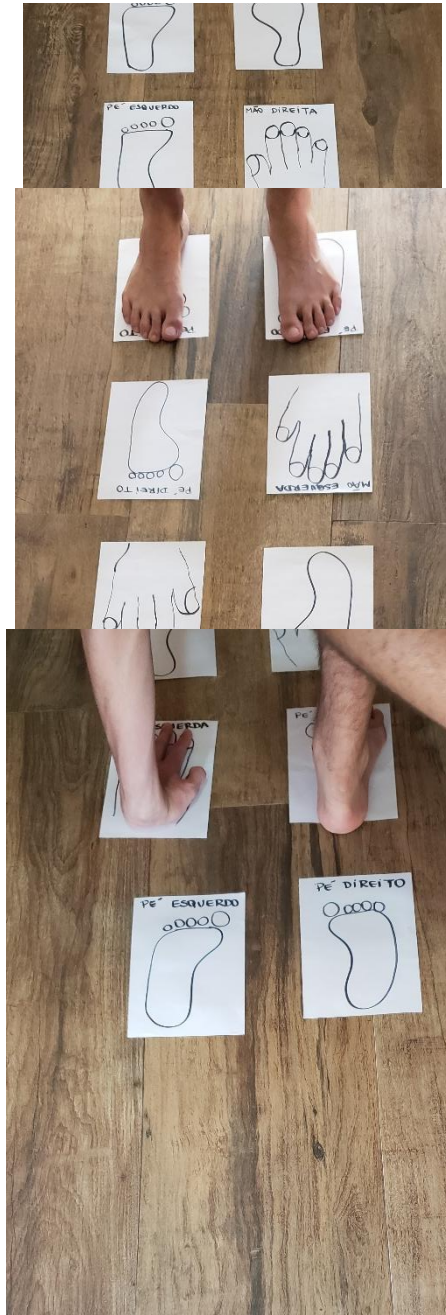
CIRCUITO MALUCO

Nesse momento de isolamento social, nada melhor do que divertir-se com nossa família, essa brincadeira trará muitas gargalhadas para todos. A atividade desenvolve a atenção, concentração e noção de direita e esquerda (lateralidade).

Como brincar:

Pegue várias folhas de papel e desenhe (pode pintar também), pé direito, pé esquerdo, mão direita, mão esquerda, ou se preferir pode imprimir, vá colando as imagens no chão com ajuda de uma fita (se não tiver, não tem problema é só ir arrumando depois que cada participante brincar).

Distribua as imagens formando os movimentos. Depois é só fazer o circuito conforme a disposição das imagens, como segue a imagem abaixo:



Imagens de arquivo pessoal

ESCOVANDO OS DENTES

Na escola trabalhamos com as crianças a importância da nossa higiene pessoal, o hábito de escovar os dentes é muito importante para deixar a nossa saúde em dia, além de nos deixar com um sorriso bonito. Na escola escovamos os dentes após a refeição e sempre lembrando dos procedimentos corretos para uma boa escovação.

Em casa lembre-se sempre desse cuidado!

Selecionamos um vídeo com uma música que estimula a escovação. Se puder acesse:

<https://www.youtube.com/watch?v=v7pxOOZq0Cg>

Ou leia este trecho da música infantil: Escovar os dentes – Jacarelvís e amigos:

Se é hora de escovar os dentes

Escovo já

Um por um vindo de trás para frente

Vou começar

A parte de trás vem primeiro

Para limpar

Depois limpo a parte de dentro

Para brilhar

Vai ficar branquinho

Como eu quis

Um sorriso limpo e feliz

Nhacnhac escovo os dentes...

É interessante conversar com a criança para lembrar os momentos em que devemos escovar os dentes:

- Ao acordar.
- Após as refeições.
- Antes de dormir.

Boa escovação!